1. Die Absicht (Niya) zum Wudu fassen. Diese musst du nicht aussprechen, sondern im Herzen fassen.

2. Die Bismallah aussprechen.

3. Dreimal die Hände bis zum Handgelenk waschen.



4. Dreimal den Mund ausspülen.

5. Dreimal die Nase ausspülen.

6. Dreimal das ganze Gesicht waschen.

7. Dreimal die Arme von der Hand (inkl. Finger) bis zum Ellbogen waschen (erst rechts dann links)

8. Die Hände benetzen und einmal über den Kopf vom vorderen Haaransatz bis zum Nacken und wieder zurück streichen.

9. Die Hände erneut benetzen und einmal mit den Daumen über die Außen- und mit den Zeigefingern über die Innenseiten der Ohren streichen.

10. Dreimal die Füße bis zum Knöchel waschen (erst rechts dann links). Auch zwischen den Zehen.

Das macht das Wudu ungültig :



Das macht das Wudu ungültig :

Das macht das Wudu ungültig :

Das macht das Wudu ungültig :



Der Körper muss von <u>innen</u> rein sein:

KEIN Alkohol

Der Körper muss von <u>innen</u> rein sein:



KEIN Diebesgut

Der Körper muss von <u>innen</u> rein sein:



KEIN Schweinefleisch

Der Körper muss von <u>innen</u> rein sein:



KEINE Zigaretten

Der Körper muss von <u>außen</u> rein sein:



Duschen

Der Körper muss von außen rein sein:



Haare pflegen

Der Körper muss von außen rein sein:



Zähne putzen

Fadjr

Frühgebet

Duhr

Mittagsgebet

Asr

Nachmittagsgebet

Maghrib



Abendgebet

Ishaa



Nachtgebet

Salat = Gebet

Man sagt dann :
Salat-ul-Fadjr, Salat-ul-Duhr,
Salat-ul-Asr, Salat-ul-Maghrib,
Salat-ul-Ishaa

Vom ersten Morgenlicht
Bis zum Sonnenaufgang

2 Rakat (hörbar)

medienbibliothek-islam.de

Wenn die Sonne ihren höchsten Stand erreicht hat und der Schatten eines Gegenstandes die gleiche Länge hat als der Gegenstand selbst, Bis zur Asr-Zeit

4 Rakat (nicht hörbar)

Wenn der Schatten eines Gegenstandes die doppelte Länge hat als der Gegenstand selbst
Bis zum Sonnenuntergang

4 Rakat (nicht hörbar)

Nach dem Sonnenuntergang, also wenn die Sonne verschwunden ist und nur noch die Abendröte zu sehen ist, Bis zum Verschwinden der Abendröte

3 Rakat (hörbar)

Vom Verschwinden der Abendröte
Bis vor dem Frühgebet

4 Rakat (hörbar)

Der zerstreute Muezzin

Der zerstreute Muezzin

Aschhadu an la ilaha illahllah (2 mal)

Der zerstreute Muezzin

Allahu akbar (4 mal)

Der zerstreute Muezzin

Aschhadu anna muhammadan rasulullah (2 mal)

Der zerstreute Muezzin

Haya alas salah (2 mal)

Der zerstreute Muezzin

Allahu akbar (2 mal)

Iqama

Allahu akbar, Allahu akbar

Der zerstreute Muezzin

Haya alal falah (2 mal)

Der zerstreute Muezzin

La illaha illallah (1 mal)

Iqama

Aschhadu an la ilaha illahllah

Iqama Aschhadu anna muhammadan rasulullah	Takbiratul Ihram	Erster Takbir, aufrecht stehen
Iqama Haya alas salah	Qijam	Stehen
Iqama Haya alal falah	Ruku	Verbeugung
Iqama Qat qamat is salah, qat qamat is salah	Rafa	Sich aufrichten
Iqama Allahu akbar, Allahu akbar	Sudjud	Niederwerfung
Iqama la ilaha illahllah	Dschalsa	sitzen

medienbibliothek-islam.de

1. „Takbiratul Ihram“

(Aufrecht stehen in Richtung Mekka, beide Hände in Höhe der Ohren hebend, Handflächen nach vorn)

2. „Qijam“

(Aufrecht stehen, Hände in Brusthöhe, rechte über die linke Hand)

3. „Ruku‘“

(Verbeugung, Hände auf den Oberschenkeln).

4. „Rafa‘ “

(Sich aufrichten aus der Verbeugung)

5. „Sudjud“

(Niederwerfung, Stirn, Nase, Handflächen, Knie und Zehen-Spitzen berühren den Boden)

6. „Dschalsa“

(Aufsitzen auf den Knien und Füßen)

7. „Salam“

(wie Dschalsa, dabei den Kopf nach rechts wenden und „as-salamu aleikum wa Rahmatullah“ sprechen, dann den Kopf nach links wenden und nochmal „as-salamu aleikum wa Rahmatullah“ sprechen.

Fadjr

medienbibliothek-islam.de

Duhr

medienbibliothek-islam.de

Asr

medienbibliothek-islam.de

Maghrib

medienbibliothek-islam.de

Ishaa

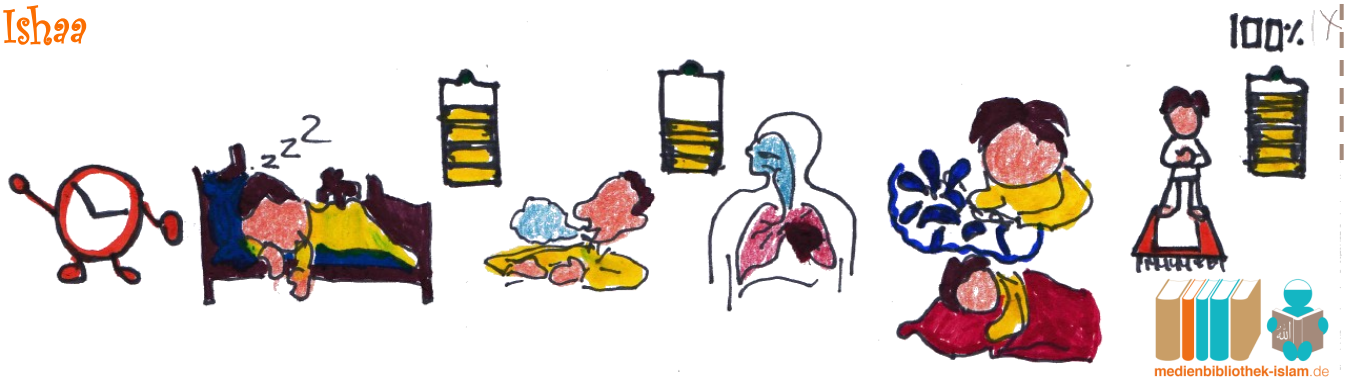

medienbibliothek-islam.de